

# G-Link連動自動車保険 Perfect Guide 【アプリ設定編】 2026年1月以降始期用

2025年11月  
あいおいニッセイ同和損害保険

# 各種サービスをお客さまへご提供『専用アプリ』

専用アプリでは主に以下サービスをお客さまにご提供

Point!



## 毎月の保険料の確認

『運転分保険料』と安全運転スコアに応じた『運転特性毎月割引』はアプリを通じてのみ配信

Point!



## 『マンスリーレポート』『ドライブレポート』の閲覧

安全運転スコアやアドバイス、ドライブレポートマップの配信はアプリを通じて実施

## 『緊急時リアルタイムサポート』『あんしん見守りサポート』の利用設定

Point!



アプリ内で利用設定をしなければサービス提供は不可  
「衝撃検知時の緊急連絡先」「ご家族等への情報共有」等の設定

※初回ログインは保険契約とアプリ登録マッチング後(アプリ登録の翌日以降)に可能  
ただし、保険契約が未計上の場合、計上の翌営業日以降にログイン可能

# 専用アプリの設定方法①

1

専用アプリ  
トップ画面より  
「新規登録・再登録」を  
タップ

9:41

テレマティクス自動車保険ご契約の方 ①

ログインID (メールアドレス)

メールアドレスを入力してください

パスワード

パスワードを入力してください

☐ パスワードを表示する

※パスワードを表示している場合、覗き見されパスワードを盗まれる危険性がありますのでご注意ください

生体認証を利用する ☒

ログイン

パスワードを忘れた場合

ログインID (メールアドレス) を忘れた場合

ご契約後、はじめて登録される方 ①

新規登録・再登録

2

下記4項目を半角  
入力のうえ、  
「次へ」をタップ

あいおいニッセイ同和損保

登録内容入力

証券番号

半角英数10文字

お車の登録番号  
(ナンバープレート下4桁)

半角数字4ケタ

設定するパスワード

設定するパスワード(確認)

(注) 半角英数字を組み合わせた  
8桁～20桁

半角英数8～20文字

次へ

3

入力内容を確認、  
「空メールを送信して  
自動登録」をタップ

あいおいニッセイ同和損保

メールアドレスの登録

証券番号

E111111111

お車の登録番号 (ナンバープレート下4ケタ)

1111

設定するパスワード

\*\*\*\*\*

メールアドレス

空メールを送信して自動登録

ガラケーからの空メール送信はこちら

4

(メール送信に時間がかかることがある  
ので、少し時間をおいてから)

「確認画面へ」  
をタップ

あいおいニッセイ同和損保

登録内容確認

確認画面に進み、登録メールアドレスをご確認ください。

空メール未送信の場合は、確認画面から再度送信してください。

※メール送信に時間がかかることがありますので、少し時間をおいてから確認画面に進んでください。

確認画面へ

MSAD あいおいニッセイ同和損保



# 専用アプリの設定方法②

5

『各種設定画面』で下記項目を設定

- ① マンスリーレポートなど各種ご案内の送信先と端末の種類
- ② ドライブレポートのご案内メール送信先と地図表示の有無
- ③ 車両からの衝撃検知時の電話連絡の希望有無  
(緊急時リアルタイムサポート)
- ④ 家族等への情報共有の希望有無と共有したい方の連絡先  
(あんしん見守りサポート)
- ⑤ プッシュ通知設定

6

設定項目の入力後、  
『登録』をタップ

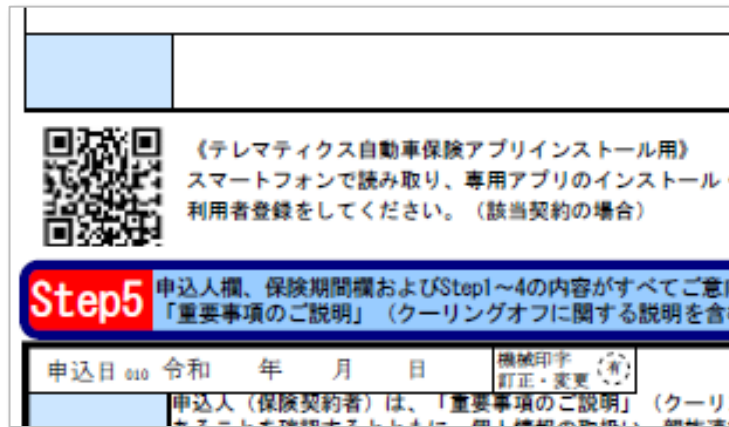
7

以下画面が表示  
されれば、登録完了  
※初回ログインは保険契約と  
アプリ登録マッチング後  
(アプリ登録の翌日以降)

# ご契約時の専用アプリ登録の入口

専用アプリ登録の最適タイミングは”契約時”

## 紙申込



《テレマティクス自動車保険アプリインストール用》  
スマートフォンで読み取り、専用アプリのインストール・  
利用者登録をしてください。（該当契約の場合）

**Step5** 申込入欄、保険期間欄およびStep1～4の内容がすべてご意  
「重要事項のご説明」（クーリングオフに関する説明を含む）

申込日 令和 年 月 日 機械印字 (有)  
訂正・変更

申込人（保険契約者）は、「重要事項のご説明」（クーリ  
ングオフに関する説明）をよく読み、内容を理解した上で、

テレマ保険を選択すると  
署名欄上部に  
QRコードが表示

## タブレット契約



テレマティクス自動車保険をご選択いただきありがとうございます！  
ご利用には「専用アプリ」のインストールが必要です！

**専用アプリのインストールと初期設定のご案内**  
テレマティクス自動車保険のサービスをご利用いただくために、  
専用アプリのインストールと初期設定が必要です。  
お客様ご自身のスマートフォンで以下のQRコードを読み取って  
いただき、初期設定を実施ください。

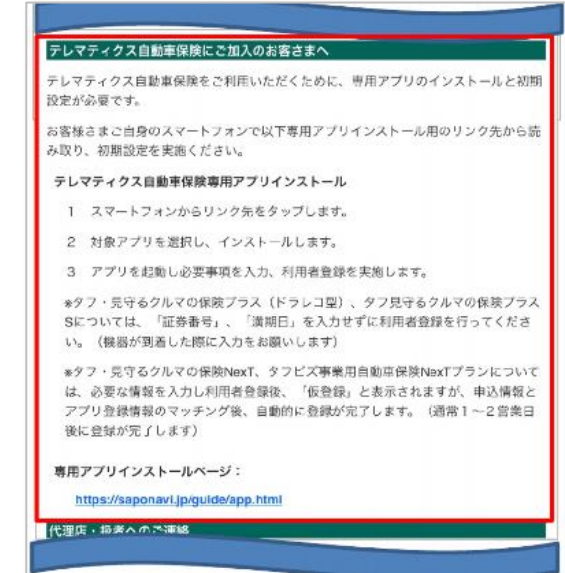
1 スマートフォンでQRコードを読み取ります。  
2 対象アプリを選択・インストールします。  
3 アプリを起動し必要事項を入力、利用者登録を実施します。  
※タフ・見守るクルマの保険プラス（ドラレコ型）、タフ見守るクルマの保険プラス  
Sについては、「証券番号」、「満期日」を入力せずに利用者登録を行ってくださ  
い。（機器が到着した際に入力をお願いします）  
※タフ・見守るクルマの保険Next、タフビジネス専用自動車保険Nextプランについ  
ては、必要な情報を入力し利用者登録後、「仮登録」と表示されますが、申込情報と  
アプリ登録情報のマッチング後、自動的に登録が完了します。（通常1～2営業日  
後に登録が完了します）

お客様ご自身でボタンを押してください。  
Web画面操作時は口読でご承諾後に画面が操作します。  
ご署名（記名・押印）に代えて、このボタンを押すことにより、契約申込手続きが完了します。

内容に同意のうえ、契約を申し込む

テレマ保険を選択すると  
申込ボタン押下画面に  
QRコードが表示

## ADスマート



テレマティクス自動車保険にご加入のお客さまへ

テレマティクス自動車保険をご利用いただくために、専用アプリのインストールと初期  
設定が必要です。

お客様さまご自身のスマートフォンで以下専用アプリインストール用のリンク先から読  
み取り、初期設定を実施ください。

**テレマティクス自動車保険専用アプリインストール**

- 1 スマートフォンからリンク先をタップします。
- 2 対象アプリを選択し、インストールします。
- 3 アプリを起動し必要事項を入力、利用者登録を実施します。

※タフ・見守るクルマの保険プラス（ドラレコ型）、タフ見守るクルマの保険プラス  
Sについては、「証券番号」、「満期日」を入力せずに利用者登録を行ってくださ  
い。（機器が到着した際に入力をお願いします）

※タフ・見守るクルマの保険Next、タフビジネス専用自動車保険Nextプランについ  
ては、必要な情報を入力し利用者登録後、「仮登録」と表示されますが、申込情報と  
アプリ登録情報のマッチング後、自動的に登録が完了します。（通常1～2営業日  
後に登録が完了します）

専用アプリインストールページ：  
<https://saponavi.jp/guide/app.html>

代理店・販売店へご連絡

全てのお客さまに  
アプリインストールリンク  
が表示

# 専用アプリの機能一覧

専用アプリを通じて様々なサービスを提供



- |   |                 |
|---|-----------------|
| 1 | ドライブレポート        |
| 2 | マンスリーレポート       |
| 3 | 安全運転スコア(累計)     |
| 4 | ADテレマイレージ       |
| 5 | 川島隆太教授のいきいき脳体操  |
| 6 | 安全運転によるCO2排出削減量 |
|   | 緊急時リアルタイムサポート   |
|   | あんしん見守りサポート     |



# 毎回の運転を振り返る『ドライブレポート』

## ドライブレポート

専用アプリを通じて運転1回ごとに配信

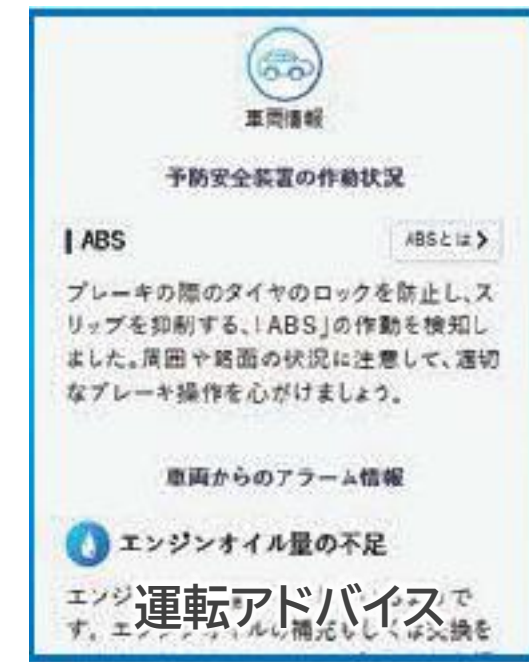
「ドライブレポート」には以下を表示

- ① 安全運転スコア(運転1回ごとのスコア)  
※ 過去90日分のデータの閲覧が可能
- ② 5段階の評価(スピード・アクセル・ブレーキ)
- ③ 運転アドバイス(簡易版)
- ④ ドライブレポートマップ
- ⑤ 予防安全装置(ABS等)の作動状況
- ⑥ 燃費情報
- ⑦ 車両からのアラーム情報(タイヤの空気圧等)

※ 1日に1回(その日の最初の運転終了後)更新通知メール  
やプッシュ通知でお知らせ

※ 案内メールは専用アプリから停止設定が可能

※ 走行距離が1km未満、私道・駐車場は作成対象外



# 毎月の運転を振り返り、保険料をご案内『マンスリーレポート』

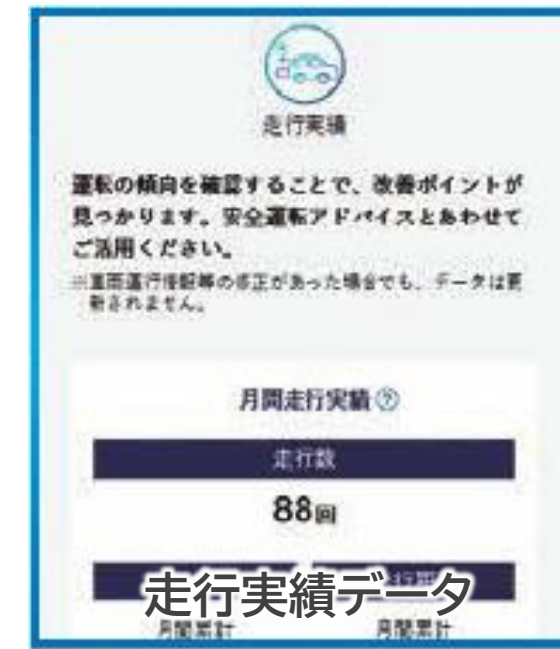
## マンスリーレポート

専用アプリを通じて毎月1回の配信

「マンスリーレポート」には以下を表示

- ① 安全運転スコア(1か月分の集積スコア)
- ② ご請求保険料
- ③ 安全運転お得額(保険料割引)
- ④ 5段階の評価(スピード・アクセル・ブレーキ)
- ⑤ 安全運転によるCO2排出削減量
- ⑥ 安全運転アドバイス(詳細版)・  
パーソナライズ脳体操
- ⑦ 保険料推移
- ⑧ ランキング
- ⑨ 走行実績データ

※ 始期日の属する月の翌々月から、毎月中旬に更新  
メールやプッシュ通知でお知らせ






# ポイントプログラム『ADテレマイレージ』

テレマ保険をご契約のお客さま向けに提供するポイントプログラムサービス



## ポイントの貯め方

**レポート閲覧**で貯まる  
毎月のレポートを閲覧  
すると、ポイントが貯まる



**安全運転**で貯まる  
月間の安全運転スコアに  
応じてポイントが貯まる



**いきいき脳体操**で貯まる  
プレイ日数に応じて  
ポイントが貯まる



# 川島隆太教授のいきいき脳体操

利用したお客さまはすべての年代において安全運転スコアが高い傾向

## 運転技能向上ゲーム

正確な判断と行動を取る能力や、  
素早く危険に気づく二重注意の能力を  
鍛えるゲームを搭載



## 脳のトレーニングゲーム

主に大脳の“前頭前野”をトレーニング  
この部分を鍛えることは、運転の  
ほぼすべての場面で役立つ





# 安全運転で社会課題解決に貢献『CO2排出削減量(アプリ)』

トップ画面もしくは  
マンスリーレポート画面から確認

CO2排出  
削減量を確認



## ① CO2排出削減量

同じ走行距離で平均的な運転を行った場合と比較し、安全運転により削減されたCO2排出量を表示

## ② スギの木の吸収量・節約できた燃料

スギの木1本分が1年間に吸収するCO2の量を基準に、安全運転により削減されたCO2排出量をスギの木の木数で表現  
安全運転により改善した燃費を燃料に換算

## ③ 月間推移グラフ

安全運転によるCO2排出削減量の月間の推移グラフを表示

## ④ テレマティクス自動車保険契約全体のCO2排出削減量

当社テレマ保険の全契約者が1か月間で削減したCO2排出量合計を表示

## ⑤ 東京ドームへの換算量

テレマ保険全契約者の1か月間のCO2排出削減量を東京ドームの個数に換算した場合の数値を表示



# 地域への交通安全貢献：Web版テレマティクス交通安全マップ

テレマ保険の「急加速・急減速発生率」に基づいて**地域の危険箇所候補を地図で可視化**  
お客さまへの情報提供・注意喚起や自治体等と連携した交通安全取組みに活用

⇒ 社会・地域課題の解決を図り、安全・安心なまちづくりに貢献

## 1 急ブレーキの発生率をランキング化

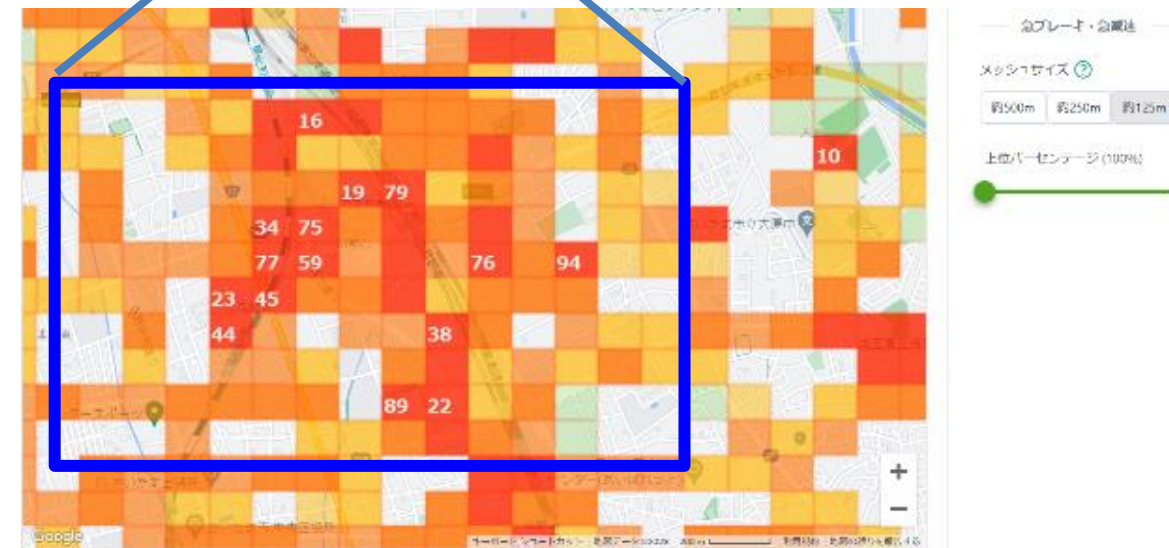
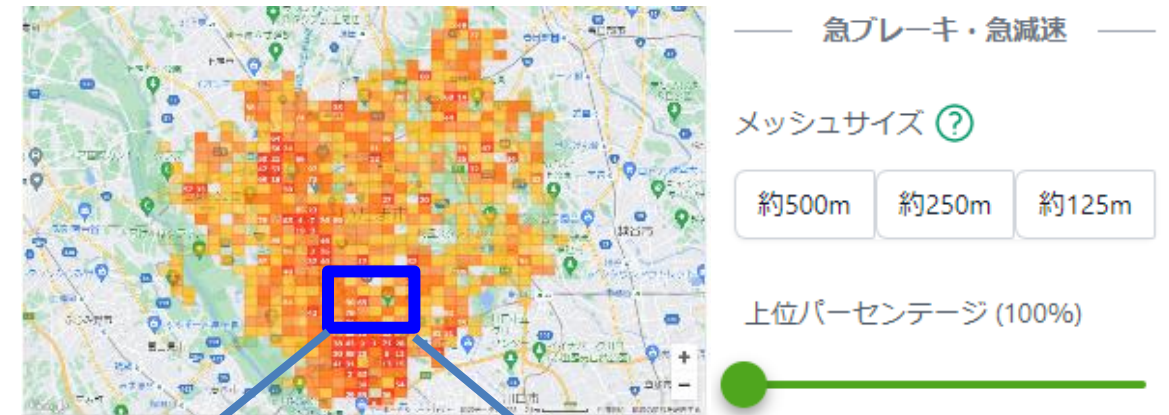
- ・発生率の高いエリアから順位付け
- ・発生率順にメッシュ内に順位を表記

## 2 急ブレーキの発生率を可視化

- ・発生率(発生数/走行数)に応じてエリアを色分け
- ・色が濃い赤になるほど発生率が高い

## 3 目的ごとにメッシュサイズを拡大・縮小

「市内全域を見渡す500mメッシュ」  
「特定エリアにフォーカスする125mメッシュ」  
など拡大・縮小が可能



ご清聴ありがとうございました。  
～ Thank You For Your Attention ～